




上里東小学校 地震発生時基本対応マニュアル

ご家庭でご確認ください。目立つ場所に貼ってください。R5.6.23

登校前	在 校 中		下校後
震度5弱以上	震度5弱以上	震度4以下	震度5弱以上
<p>自宅・避難場所待機 学校は臨時休業</p> <p>まちコミ・HPにより学校の 対応を連絡</p>	<p>授業打ち切り</p> <p style="text-align: center;"></p> <p>保護者へ引渡 まちコミ・HPにより連絡</p>	<p>授業再開</p> <p>必要に応じて一斉下校 まちコミ・HPにより連絡</p>	<p>自宅・避難場所待機</p> <p>まちコミ・HPにより学校の 対応を連絡</p>
<p>児童が登校途中 の場合は学校に 登校・避難</p> <p style="text-align: center;"></p> <p>・登校した児童は 保護者に引渡</p> <p>・保護者は<u>通学路</u> を確認しながら歩 いて学校に来てく ださい。</p>	<p>・保護者はまちコ ミの着信等がなく ても学校に必ず 来て児童を引き 取る。</p> <p>・保護者は<u>通学路</u> を確認しながら 歩いて学校に來 てください。</p> <p>・迎えが来るまで 児童は学校に留 め置きます。</p>		<p>児童が下校途中 の場合は学校に 戻るか自宅に向 かう(ご家庭でどのよ うに行動するか確認の話し あいをお願いします)</p> <p style="text-align: center;"></p> <p>・学校に戻った児 童は保護者に引 渡</p> <p>・保護者は<u>通学路</u> を確認しながら歩 いて学校に来てく ださい。</p>

第1避難場所

第2避難場所